



MEDIPOHDS SAS. Nit. 900.995.574-1

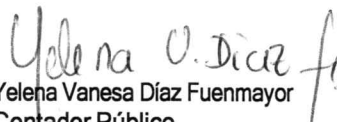
**Estados financieros comparativos con sus notas
por los periodos terminados a 31 de diciembre de
2025 y 2024 respectivamente.**

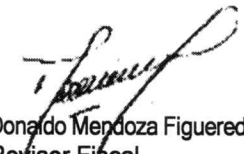
ESTADO DE SITUACIÓN FINANCIERA

	Notas	31 de diciembre 2025	31 de diciembre 2024
ACTIVO			
Activo corriente			
Efectivo y equivalentes de efectivo	5	674,327,912	1,194,646,498
Inversiones	6	5,016,940	3,977,071
Cuentas por cobrar comerciales y otras cuentas por cobrar	8	18,890,707,337	6,672,877,205
Inventarios	7	997,541,396	328,353,313
		<u>20,567,593,585</u>	<u>8,199,854,087</u>
Activo no corriente			
Otros activos financieros no corrientes		0	0
Propiedades, planta y equipo	9	1,943,117,162	998,377,424
Activos Intangibles diferentes a la Plusvalía	9	21,159,516	46,423,116
		<u>1,964,276,678</u>	<u>1,044,800,540</u>
Total activo		<u>22,531,870,263</u>	<u>9,244,654,627</u>
PASIVO			
Pasivo corriente			
Pasivos financieros corrientes	10	97,222,226	273,545,370
Cuentas por pagar comerciales y otras cuentas por pagar	11	6,867,883,034	2,218,928,959
Impuesto sobre la renta corriente		2,959,081,818	1,258,846,396
Otros pasivos no financieros	12	3,069,256,996	604,400,809
		<u>12,993,444,074</u>	<u>4,355,721,534</u>
Pasivo no corriente			
Pasivos financieros no corrientes	10	0	97,222,238
Total pasivo		<u>12,993,444,074</u>	<u>4,452,943,772</u>
PATRIMONIO			
Capital		114,200,000	114,200,000
Reservas		57,100,000	57,100,000
Utilidades acumuladas		4,300,410,855	2,797,462,814
Utilidades (Perdidas) del ejercicio		5,066,715,334	1,822,948,041
Total del patrimonio		<u>9,538,426,189</u>	<u>4,791,710,855</u>
Total del pasivo y del patrimonio		<u>22,531,870,263</u>	<u>9,244,654,627</u>

Las notas que se acompañan son parte integrante de los estados financieros.


Álvaro Calderón Gomezcasseres
Representante Legal


Yelena Vanesa Díaz Fuenmayor
Contador Público
Tarjeta Profesional No. 100175 - T


Donato Mendoza Figueredo
Revisor Fiscal
Tarjeta Profesional N° 45053-T

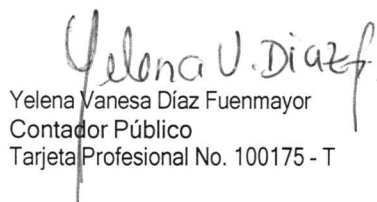
ESTADOS DE RESULTADOS

	Notas	31 de diciembre		31 de diciembre		Variación	Variación %
		2025	%	2024	%		
Ingresos ordinarios	13	41,175,225,344	100%	16,468,931,106	100%	24,706,294,238	150%
menos Costo de ventas		24,564,340,678	60%	9,776,107,689	59%	14,788,232,989	151%
Utilidad bruta		16,610,884,666		6,692,823,417			
Gastos de administración	14	8,076,212,060	20%	2,937,471,894	18%	5,138,740,166	175%
Gastos de ventas							
Otros gastos / (ingresos), neto	15	417,737,398	1%	528,622,483	3%	-110,885,085	-21%
Utilidad operacional		8,116,935,208		3,226,729,040			
Costos financieros / (ingresos), neto	16	91,138,056	0%	144,934,603	1%	-53,796,547	-37%
Utilidad (Pérdida) antes de la provisión para impuesto sobre la renta		8,025,797,152	19%	3,081,794,437	19%	4,944,002,715	160%
Provisión para impuesto sobre la renta		2,959,081,818	7%	1,258,846,396	8%	1,700,235,422	135%
Utilidad (Pérdida) neta		5,066,715,334	12%	1,822,948,041	11%	3,243,767,293	178%
Reserva Legal							
Utilidad del Ejercicio		5,066,715,334	12%	1,822,948,041	11%	3,243,767,293	178%

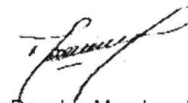
Las notas que se acompañan son parte integrante de los estados financieros.



Álvaro Calderón Gomezcasseres
 Representante Legal



Yelena Vanesa Díaz Fuenmayor
 Contador Público
 Tarjeta Profesional No. 100175 - T



Donaldo Mendoza Figueredo
 Revisor Fiscal
 Tarjeta Profesional N° 45053-T